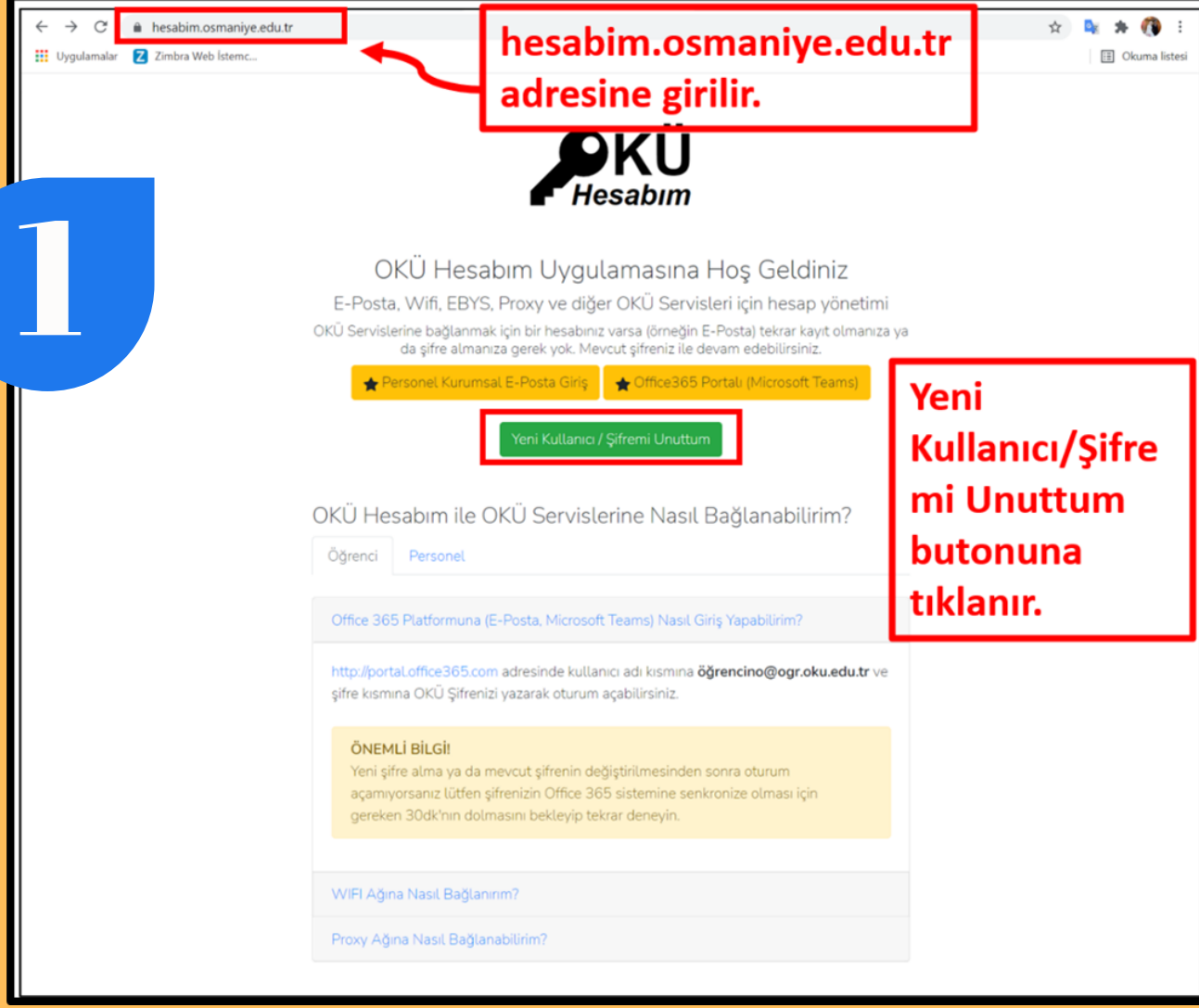


# ÖĞRENCİ MAİL HESABI OLUŞTURMA VE MICROSOFT TEAMS' DE OTURUM AÇMA

1



hesabim.osmaniye.edu.tr adresine girilir.

Yeni Kullanıcı/Şifre mi Unuttum butonuna tıklanır.

OKÜ Hesabım Uygulamasına Hoş Geldiniz  
E-Posta, Wifi, EBYS, Proxy ve diğer OKÜ Servisleri için hesap yönetimi  
OKÜ Servislerine bağlanmak için bir hesabınız varsa (örneğin E-Posta) tekrar kayıt olmanıza ya da şifre almanıza gerek yok. Mevcut şifreniz ile devam edebilirsiniz.

★ Personel Kurumsal E-Posta Giriş ★ Office365 Portalı (Microsoft Teams)

Yeni Kullanıcı / Şifre mi Unuttum

OKÜ Hesabım ile OKÜ Servislerine Nasıl Bağlanabiliriz?

Öğrenci Personel

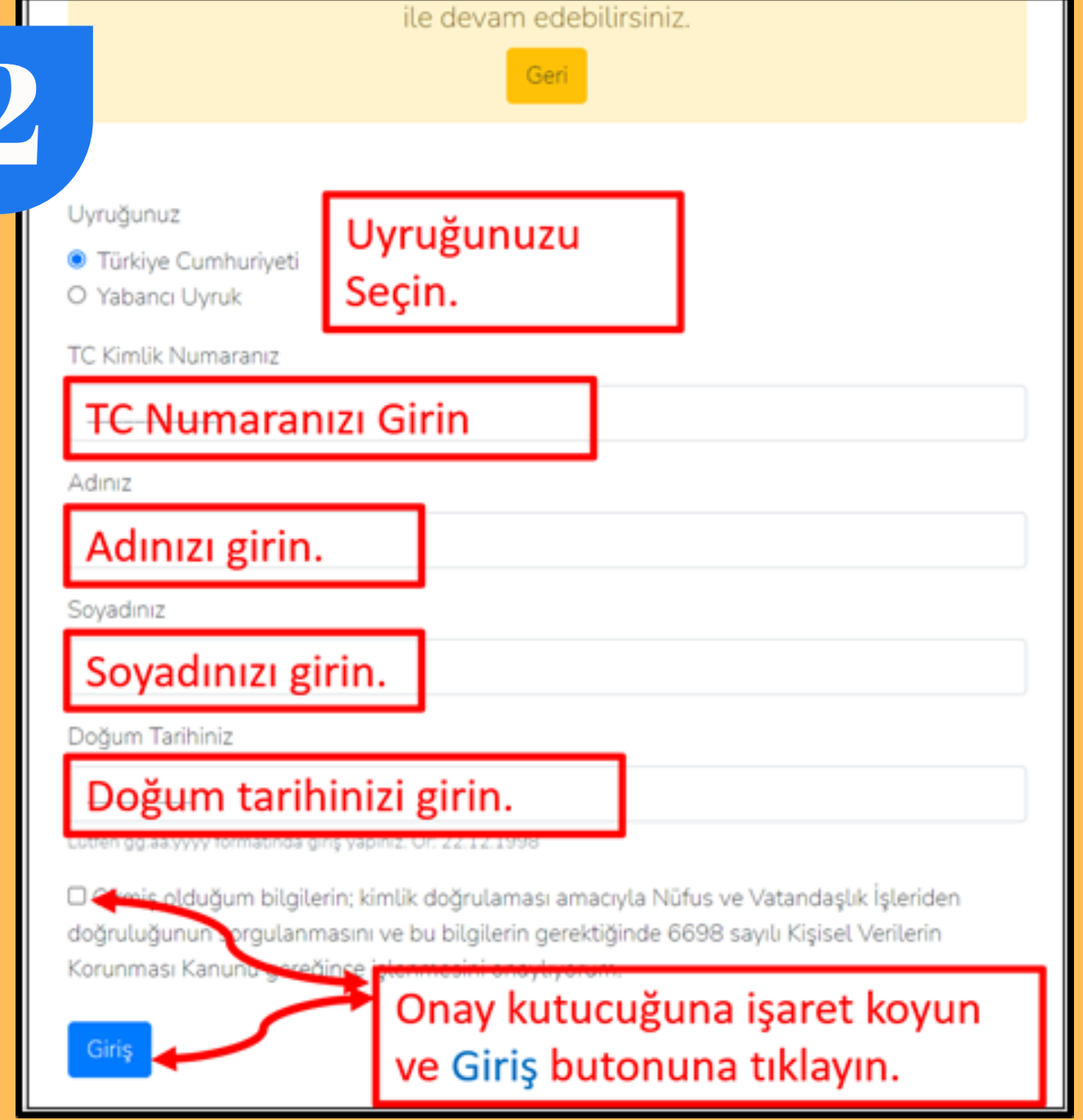
Office 365 Platformuna (E-Posta, Microsoft Teams) Nasıl Giriş Yapabiliriz?

http://portal.office365.com adresinde kullanıcı adı kısmına öğrencino@ogr.oku.edu.tr ve şifre kısmına OKÜ şifrenizi yazarak oturum açabilirsiniz.

ÖNEMLİ BİLGİ!  
Yeni şifre alma ya da mevcut şifrenin değiştirilmesinden sonra oturum açamıyorsanız lütfen şifrenizin Office 365 sistemine senkronize olması için gereken 30dk'nın dolmasını bekleyip tekrar deneyin.

Wifi Ağna Nasıl Bağlanırım?  
Proxy Ağna Nasıl Bağlanabiliriz?

2



ile devam edebilirsiniz.

Geri

Uyruğunuz  
Türkiye Cumhuriyeti  
Yabancı Uyruk

TC Kimlik Numaranız  
TC Numaranızı Girin

Adınız  
Adınızı girin.

Soyadınız  
Soyadınızı girin.

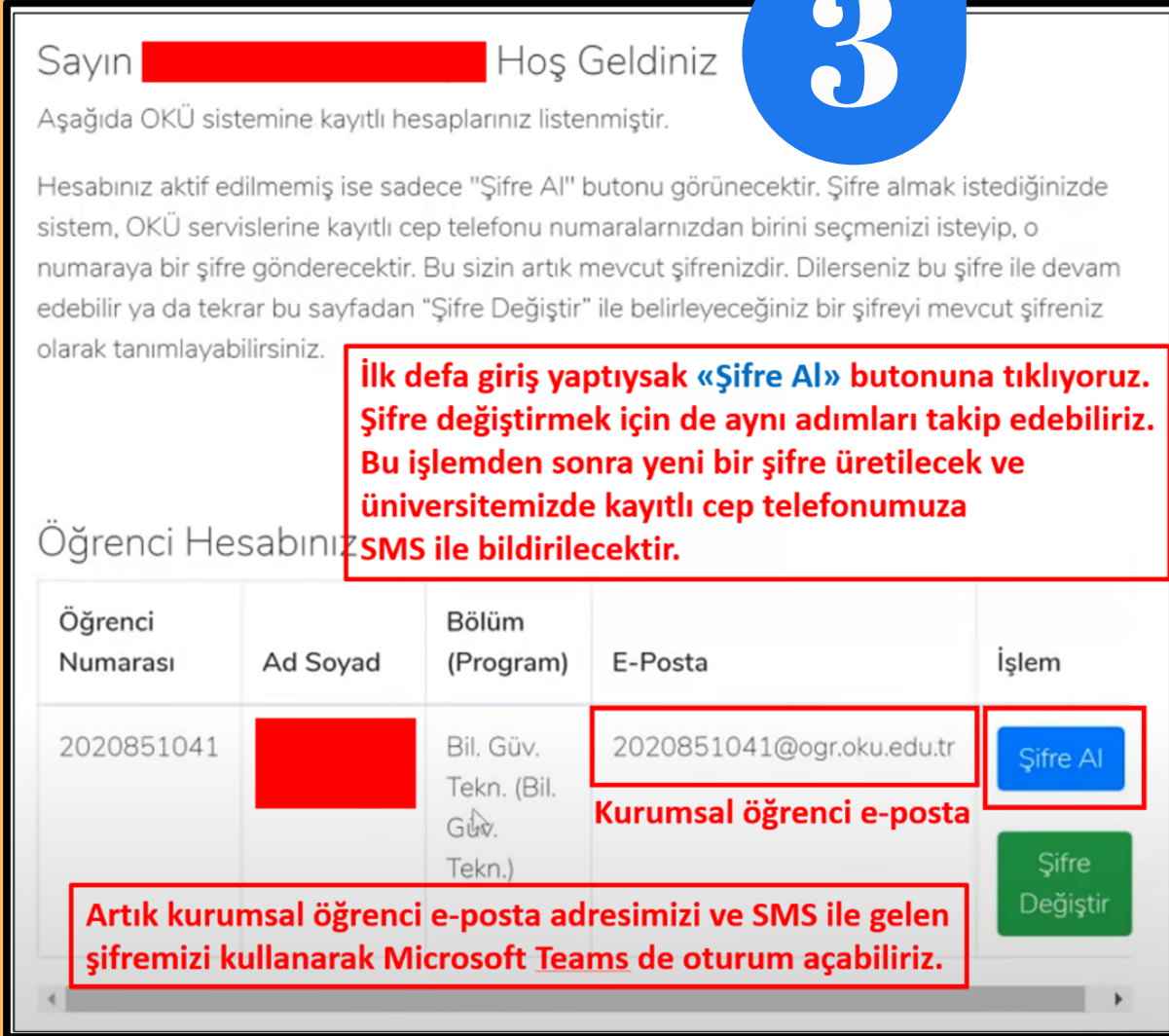
Doğum Tarihiniz  
Doğum tarihinizi girin.

Benis olduğum bilgilerin; kimlik doğrulaması amacıyla Nüfus ve Vatandaşlık İşlerinden doğruluğunun sorgulanmasını ve bu bilgilerin gerektiğinde 6698 sayılı Kişisel Verilerin Korunması Kanunu gereğince işlenmesini onaylıyorum.

Giriş

Onay kutucuğuna işaret koyun ve Giriş butonuna tıklayın.

3



Sayın [redacted] Hoş Geldiniz  
Aşağıda OKÜ sistemine kayıtlı hesaplarınız listelenmiştir.

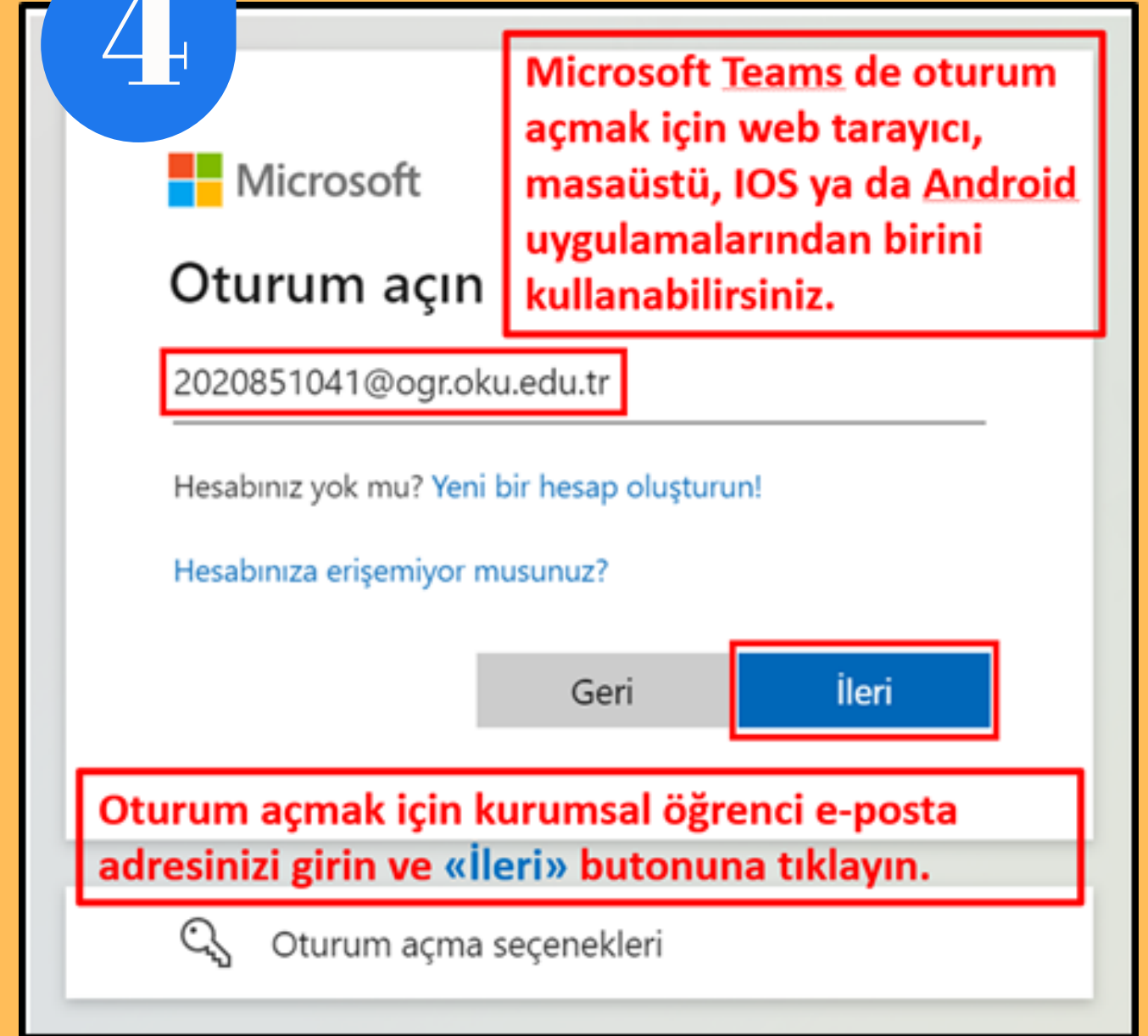
Hesabınız aktif edilmemiş ise sadece "Şifre Al" butonu görünecektir. Şifre almak istediğinizde sistem, OKÜ servislerine kayıtlı cep telefonu numaralarınızdan birini seçmenizi isteyip, o numaraya bir şifre gönderecektir. Bu sizin artık mevcut şifrenizdir. Dilerseniz bu şifre ile devam edebilir ya da tekrar bu sayfadan "Şifre Değiştir" ile belirleyeceğimiz bir şifreyi mevcut şifreniz olarak tanımlayabilirsiniz.

İlk defa giriş yaptıysak «Şifre Al» butonuna tıklıyoruz. Şifre değiştirmek için de aynı adımları takip edebiliriz. Bu işlemden sonra yeni bir şifre üretilecek ve üniversitemizde kayıtlı cep telefonumuza SMS ile bildirilecektir.

Öğrenci Numarası	Ad Soyad	Bölüm (Program)	E-Posta	İşlem
2020851041	[redacted]	Bil. Güv. Tekn. (Bil. Güv. Tekn.)	2020851041@ogr.oku.edu.tr Kurumsal öğrenci e-posta	Şifre Al Şifre Değiştir

Artık kurumsal öğrenci e-posta adresimizi ve SMS ile gelen şifremizi kullanarak Microsoft Teams de oturum açabiliriz.

4



Microsoft

Oturum açın

2020851041@ogr.oku.edu.tr

Hesabınız yok mu? Yeni bir hesap oluşturun!

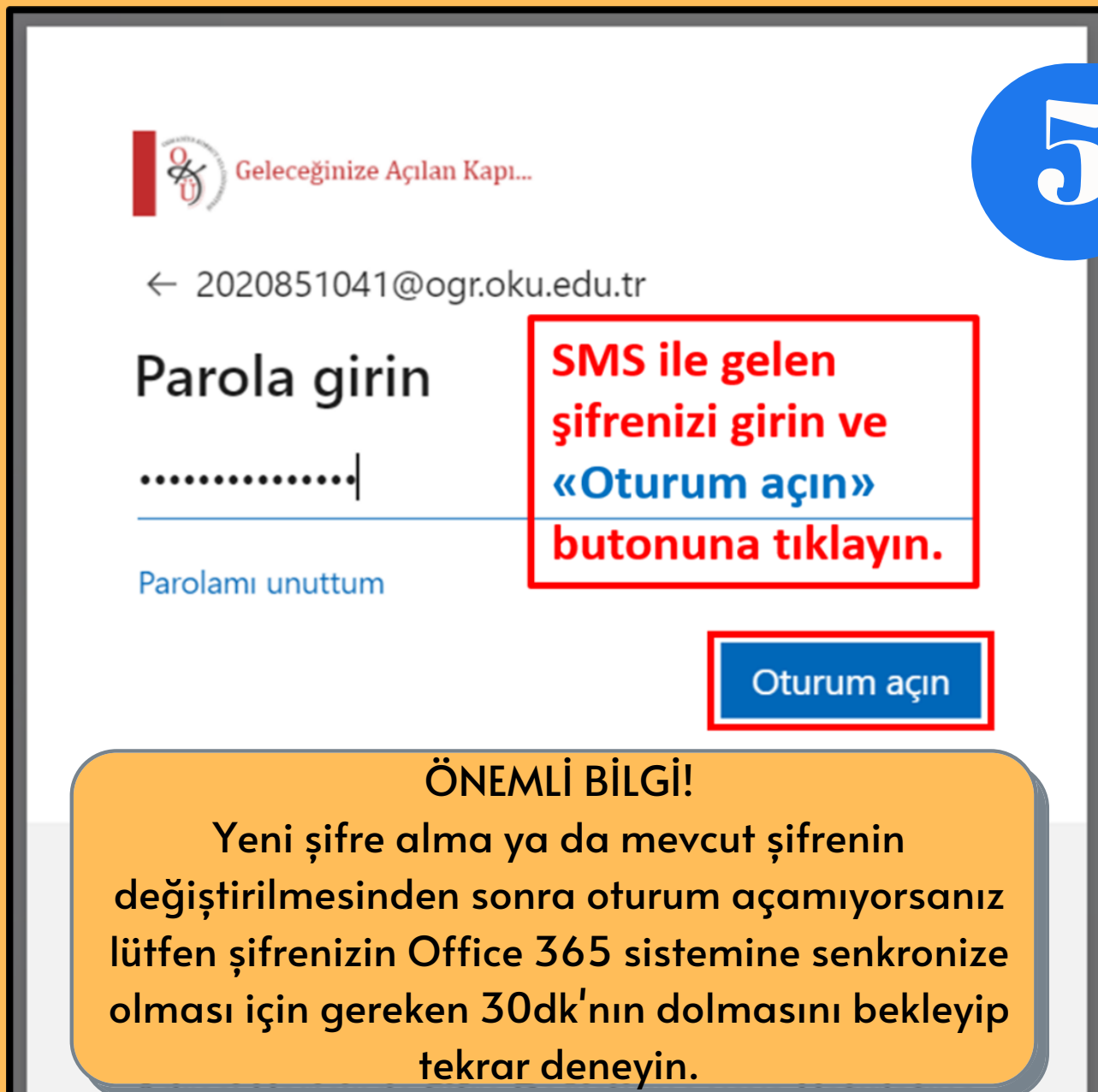
Hesabınıza erişemiyor musunuz?

Geri İleri

Oturum açmak için kurumsal öğrenci e-posta adresinizi girin ve «İleri» butonuna tıklayın.

Oturum açma seçenekleri

5



Geleceğinize Açılan Kapı...

← 2020851041@ogr.oku.edu.tr

Parola girin

.....

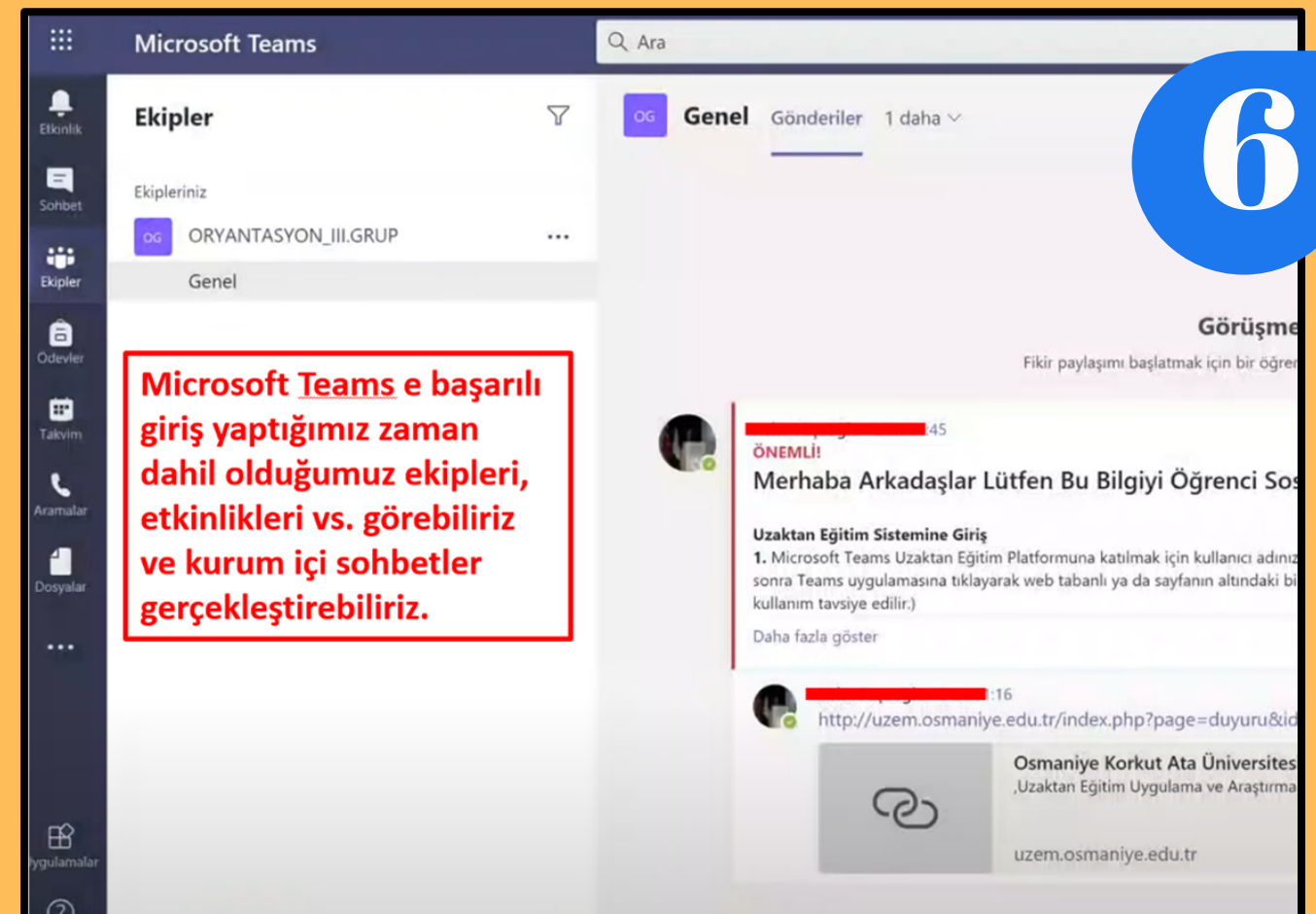
Parolamı unuttum

Oturum açın

SMS ile gelen şifrenizi girin ve «Oturum açın» butonuna tıklayın.

ÖNEMLİ BİLGİ!  
Yeni şifre alma ya da mevcut şifrenin değiştirilmesinden sonra oturum açamıyorsanız lütfen şifrenizin Office 365 sistemine senkronize olması için gereken 30dk'nın dolmasını bekleyip tekrar deneyin.

6



Microsoft Teams

Ekipler

Ekipleriniz

ORYANTASYON\_III.GRUP

Genel

Görüşme

Fikir paylaşımı başlatmak için bir öğre...

ÖNEMLİ!  
Merhaba Arkadaşlar Lütfen Bu Bilgiyi Öğrenci Sos...

Uzaktan Eğitim Sistemine Giriş  
1. Microsoft Teams Uzaktan Eğitim Platformuna katılmak için kullanıcı adınız sonra Teams uygulamasına tıklayarak web tabanlı ya da sayfanın altındaki bi kullanımı tavsiye edilir.)  
Daha fazla göster

http://uzem.osmaniye.edu.tr/index.php?page=duyuru&id...

Osmaniye Korkut Ata Üniversitesi  
Uzaktan Eğitim Uygulama ve Araştırma  
uzem.osmaniye.edu.tr

Microsoft Teams e başarılı giriş yaptığımız zaman dahil olduğumuz ekipleri, etkinlikleri vs. görebiliriz ve kurum içi sohbetler gerçekleştirebiliriz.



Videolu anlatım için QR kodu okutunuz.

uzem@osmaniye.edu.tr